



**Οδηγίες σύνδεσης για το  
Πανελλήνιο Πρόγραμμα Μαθημάτων Ειδικευομένων  
της ΕΧΕ  
(2021 – 2022)**

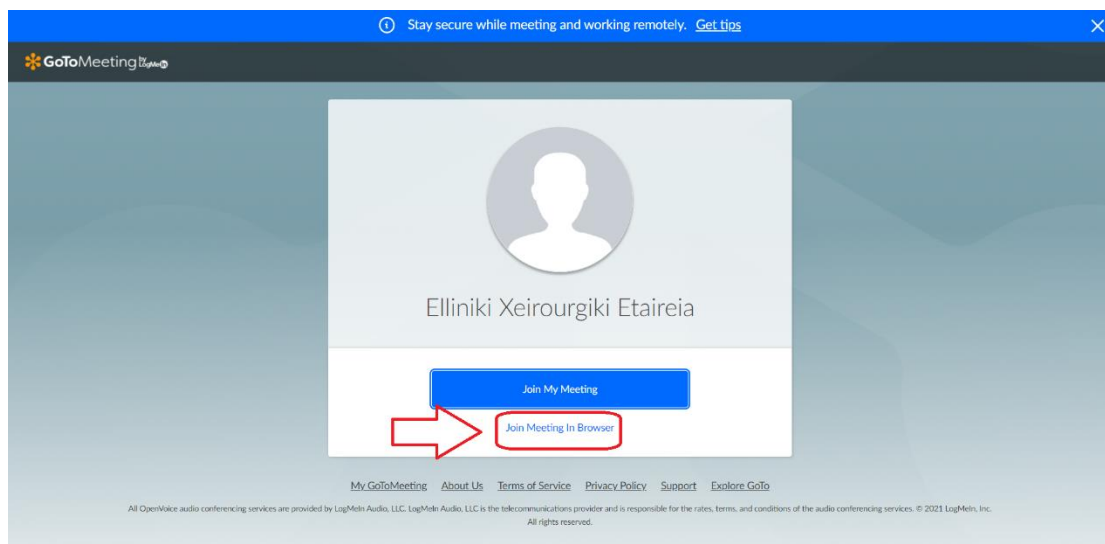


Στο mail που έχετε λάβει, θα πρέπει να κάνετε κλικ στον αντίστοιχο σύνδεσμο (<https://www.gotomeet.me/exe/>).

**Προτείνεται να χρησιμοποιείται τον Google Chrome ως περιηγητή ιστού.**

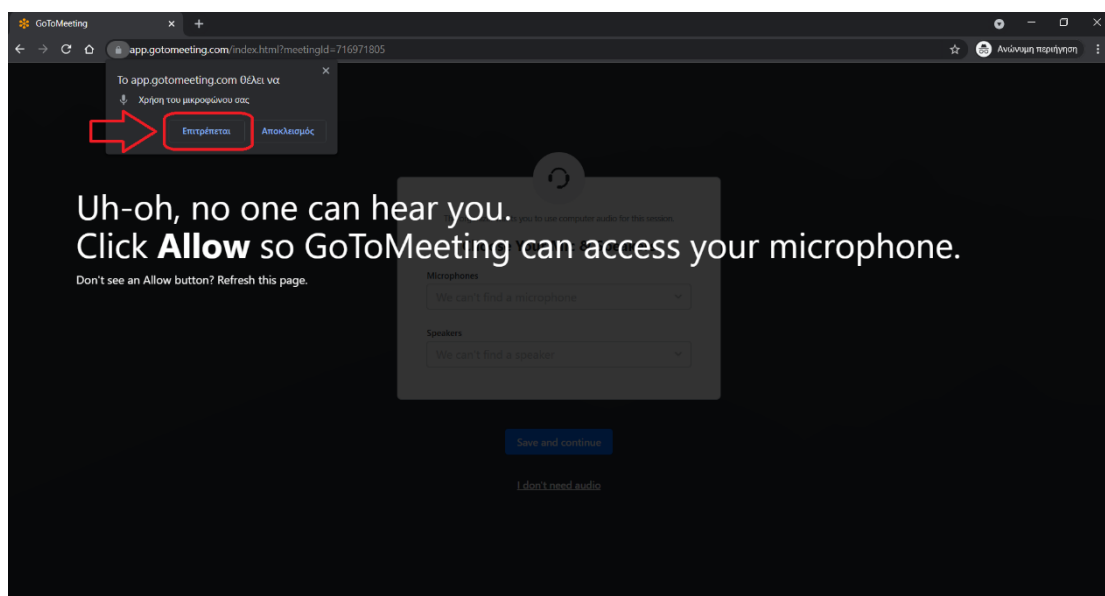
Στην οθόνη που εμφανίζεται, θα κάνετε κλικ στο **“Join Meeting in Browser”**, εάν θέλετε να συνδεθείτε μέσω του προεπιλεγμένου σας περιηγητή ιστού (Εικόνα 1).

Εναλλακτικά, μπορείτε να χρησιμοποιήσετε την εφαρμογή GoToMeeting (<https://global.gotomeeting.com/install>).



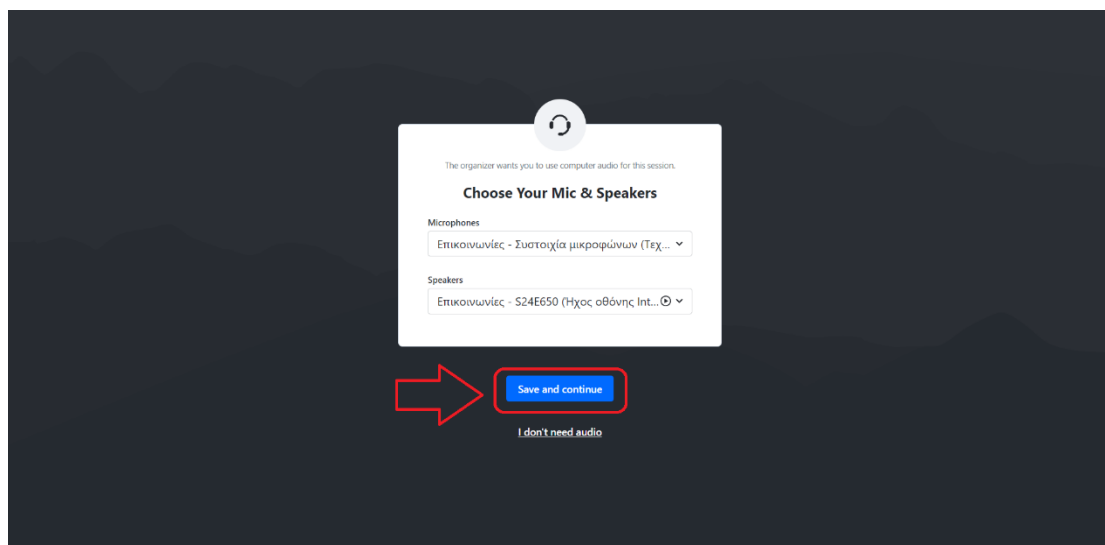
Εικόνα 1: Κουμπί για την είσοδο στο meeting

Αφού κάνετε κλικ στον παραπάνω σύνδεσμο, θα πρέπει να δώσετε άδεια στον περιηγητή ιστού ώστε να έχει πρόσβαση στο μικρόφωνο του υπολογιστή σας. Θα πρέπει να κάνετε κλικ στο κουμπί **“Επιτρέπεται”** στο αναδυόμενο παράθυρο στο άνω μέρος της οθόνης (Εικόνα 2).



Εικόνα 2: Κουμπί για την άδεια του μικροφώνου

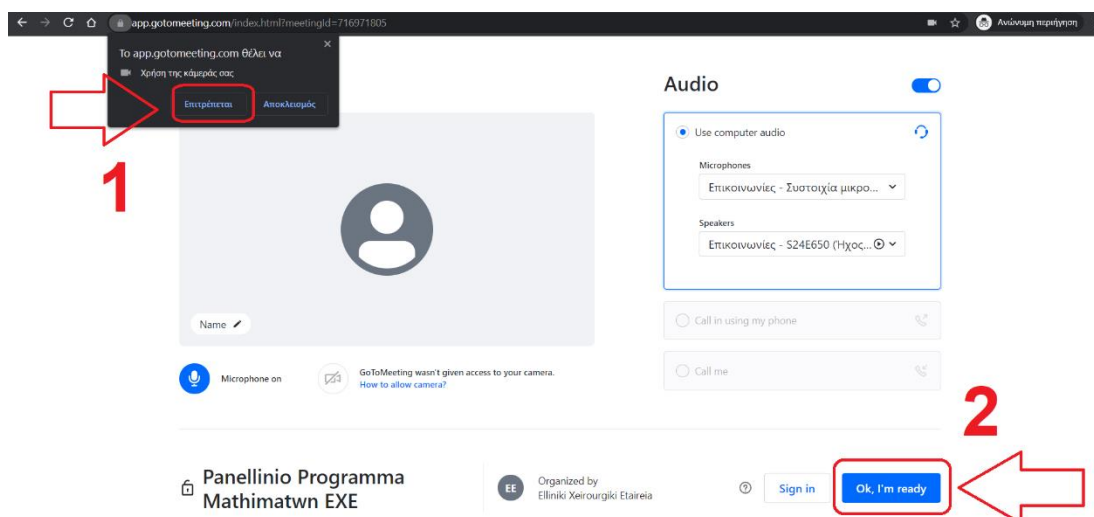
Στη συνέχεια, θα πρέπει να επιλέξετε τη συσκευή που θέλετε να χρησιμοποιήσετε για μικρόφωνο και ηχείο στον υπολογιστή σας. Αφού επιλέξετε τις επιθυμητές συσκευές, (μπορείτε να αφήσετε τις προεπιλεγμένες συσκευές, εάν χρησιμοποιείτε αυτές), κάνετε κλικ στο κουμπί **“Save and continue”** (Εικόνα 3).



Εικόνα 3: Κουμπί για την επιλογή μικροφώνου και ηχείου

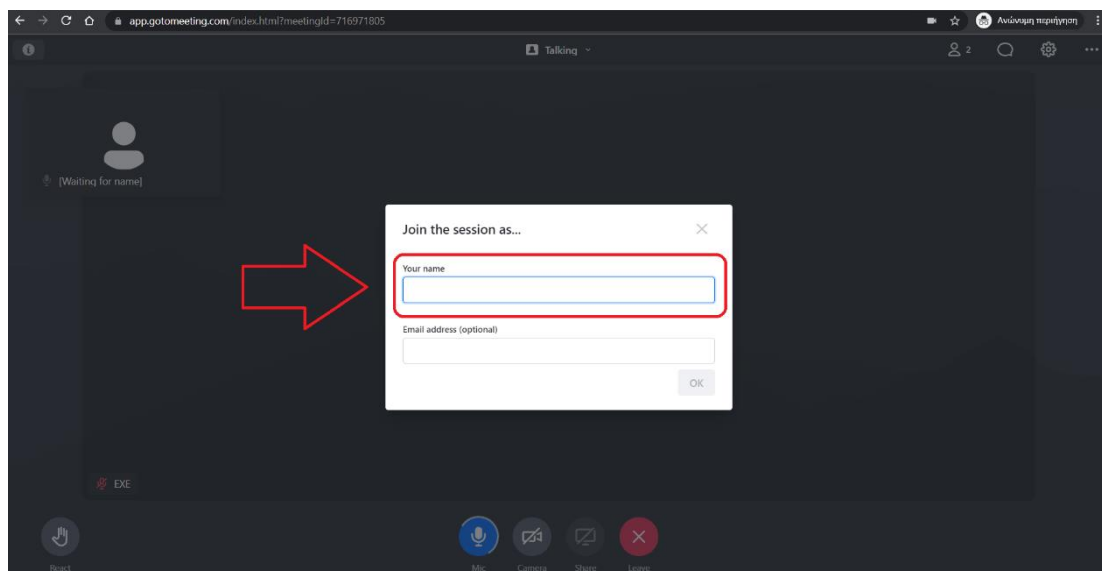
Τέλος, θα πρέπει να δώσετε άδεια στον περιηγητή ιστού ώστε να έχει πρόσβαση στην κάμερα του υπολογιστή σας, κάνοντας κλικ στο κουμπί **“Επιτρέπεται”** στο αναδυόμενο παράθυρο στο άνω μέρος της οθόνης. Έπειτα από αυτό, θα πρέπει να κάνετε κλικ στο κουμπί **“OK, I’m ready”** για να εισέλθετε στο meeting (Εικόνα 4).

Επίσης, στην οθόνη αυτή μπορείτε να ελέγξετε ότι το μικρόφωνο και η κάμερά σας λειτουργεί σωστά.



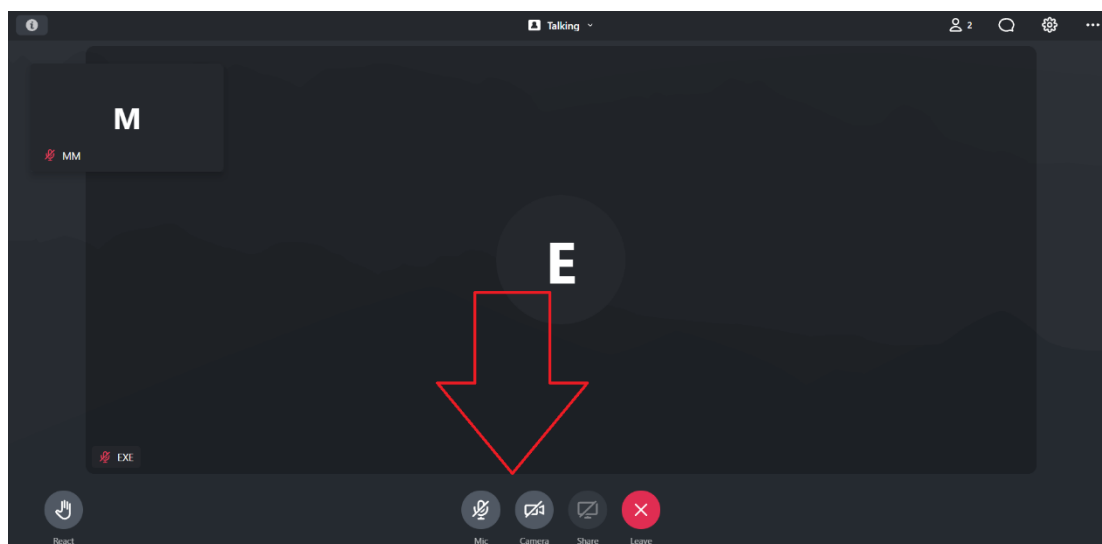
Εικόνα 4: Κουμπί για την άδεια της κάμερας και την είσοδο στο meeting

Αφού εισέλθετε στο meeting, θα σας ζητηθεί να εισάγετε το όνομά σας, ώστε να γνωρίζουν οι υπόλοιποι συμμετέχοντες την ταυτότητά σας (Εικόνα 5).



Εικόνα 5: Πεδίο εισαγωγής ονόματος

Είστε έτοιμοι! Φροντίστε να διατηρείτε σε σίγαση το μικρόφωνό σας και κλειστή την κάμερά σας, όταν δε μιλάτε ή παρουσιάζετε, ώστε να εξασφαλίζεται η καλύτερη ποιότητα των βιντεο-κλήσεων και η μείωση των παρασίτων (Εικόνα 6).



Εικόνα 6: Εικονίδια χειρισμού μικροφώνου και κάμερας